Écouteurs intra-auriculaires TWS **Bluetooth®**

(fr) **Mode d'emploi**

121371HB23XXII · 2021-12

Vue générale (contenu de la livraison)

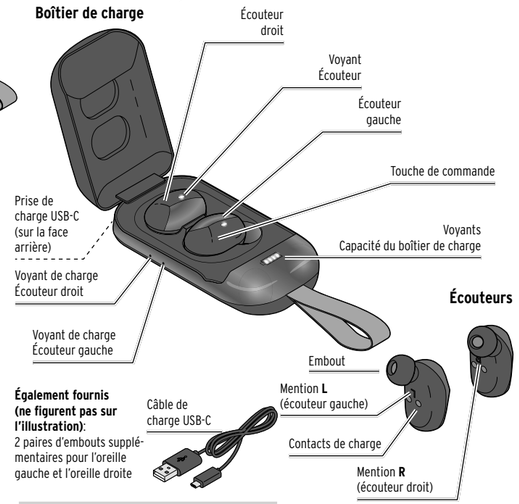

Également fournis (ne figurent pas sur l'illustration):
2 paires d'embouts supplémentaires pour l'oreille gauche et l'oreille droite

Consignes de sécurité ⚠

Attention: lisez attentivement les consignes de sécurité et n'utilisez cet article que de la façon décrite dans le présent mode d'emploi afin d'éviter tout risque de détérioration ou de blessure. Conservez ce mode d'emploi en lieu sûr pour pouvoir le consulter en cas de besoin. Si vous donnez, prêtez ou vendez cet article, remettez ce mode d'emploi en même temps que l'article.

Domaine d'utilisation

Les écouteurs servent à la transmission audio, via une connexion **Bluetooth®**, d'appareils de lecture mobiles tels que les smartphones, les tablettes numériques, les ordinateurs portables, les lecteurs MP3, etc. Les écouteurs sont conçus pour une utilisation privée, ils ne conviennent pas à un usage professionnel ou commercial.

Le boîtier de charge sert d'appareil de charge pour les écouteurs.

N'utilisez cet article que dans des conditions climatiques modérées.

DANGER: risque pour les enfants

- Les enfants n'ont pas le sens des risques qu'entraîne l'utilisation incorrecte des appareils électriques. Expliquez aux enfants comment utiliser correctement l'article.
- Tenez le matériel d'emballage hors de portée des enfants. Il y a notamment risque d'étouffement!

DANGER: risque de blessure / d'accidents

- Lorsque vous circulez sur la voie publique et que vous utilisez les écouteurs, assurez-vous que vous pouvez toujours entendre ce qui se passe autour de vous. Avant d'utiliser l'article, renseignez-vous sur les restrictions locales concernant le port d'écouteurs en tant qu'usager de la route.

DANGER: risque électrique

- Ne modifiez pas l'article. Ne confiez les réparations de l'article qu'à un atelier spécialisé. Des réparations non appropriées pourraient entraîner de graves dangers pour l'utilisateur.
- Les écouteurs sont protégés contre les projections d'eau de toutes directions, mais pas le boîtier de charge. Avant de recharger les écouteurs, prenez les précautions suivantes:
  - ne placez pas de récipients remplis d'eau, un vase par exemple, ni sur ni à proximité immédiate du boîtier de charge. Le récipient peut se renverser et le liquide nuire à la sécurité électrique. Il y a risque de choc électrique.
  - Pour la recharge, utilisez uniquement un adaptateur secteur USB adapté ou raccordez le boîtier de charge à l'ordinateur.
  - N'utilisez pas de chargeurs défectueux et n'essayez pas de les réparer.

AVERTISSEMENT: risque de lésions auditives

- Écouter de la musique à un volume trop élevé avec les écouteurs peut entraîner une perte d'audition. Avant de mettre vos écouteurs, baissez le volume! Une exposition subite ou prolongée à un volume sonore excessif peut endommager les facultés auditives.

AVERTISSEMENT: risque de brûlure et d'incendie

- Les batteries sont montées de façon définitive dans l'article et ne peuvent ni ne doivent être remplacées ou démontées. Le remplacement incorrect des batteries peut entraîner un risque d'explosion. Le remplacement doit être effectué uniquement avec une batterie identique ou du même type. Si une batterie est défectueuse, adressez-vous à un atelier spécialisé.
- Ne posez jamais d'objets à flammes nues, comme p. ex. des bougies allumées, à proximité du boîtier de charge. Gardez toujours l'article à distance des bougies et autres flammes nues pour éviter qu'un feu ne se propage.
- Cet article contient des batteries lithium-polymère. Il ne faut ni les ouvrir, ni les jeter au feu, ni les court-circuiter.
- Ne modifiez et/ou ne déformez/chauffez/démontez pas les piles/batteries.
- Le boîtier de charge chauffe pendant le chargement. Ne le couvrez pas.

PRUDENCE: risque de détérioration

- Les écouteurs sont protégés contre les projections d'eau de toutes directions. Ne les plongez toutefois jamais dans l'eau ni dans aucun autre liquide. Protégez également les écouteurs de la forte humidité, de la poussière et de la chaleur extrême. Ne les laissez donc pas exposés au soleil ou à proximité de radiateurs.
- Évitez de ranger, de charger et d'utiliser l'article à des températures extrêmes et à une pression atmosphérique extrêmement basse (p. ex. en haute altitude).
- Ne faites pas tomber les écouteurs et ne les exposez pas à des vibrations importantes.
- N'ouvrez et n'enlevez jamais aucun élément du boîtier des écouteurs. N'introduisez aucun objet dans les ouvertures du boîtier.
- Avant d'allumer les écouteurs, réglez à un volume normal la source sonore raccordée pour éviter un endommagement des écouteurs par surcharge.
- Tenez les cartes à piste magnétique, comme les cartes d'identité, les cartes téléphoniques, les cartes de crédit, etc., ainsi que les bandes magnétiques audio ou les montres loin des écouteurs. Elles risqueraient d'être endommagées par les aimants contenus dans les écouteurs.
- Pour le nettoyage, n'utilisez pas de produits chimiques ni de nettoyants agressifs ou abrasifs.

Charger la batterie

Charger le boîtier de charge avec ou sans les écouteurs

Les batteries ne sont livrées qu'à moitié chargées pour éviter qu'elles ne se détériorent. Rechargez donc le boîtier de charge et les écouteurs complètement avant la première utilisation.

1.

2.

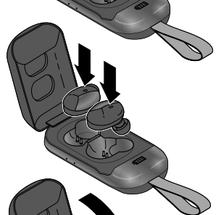

3.

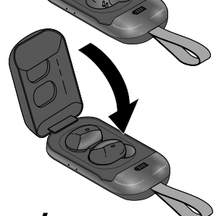

4.

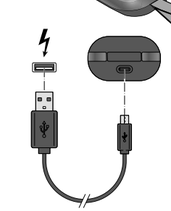

Signification des voyants

L'écouteur

s'allume en rouge = charge en cours
éteint = les écouteurs sont chargés

Les voyants de charge des écouteurs (sur le boîtier de charge)

s'allument en bleu = charge en cours
éteint = les écouteurs sont chargés

Boîtier de charge



Pendant la charge, les voyants lumineux verts affichent l'état de la batterie sur le boîtier de charge (25% – 50% – 75% – 100%):

s'allume en vert – le boîtier de charge est chargé

clignote en vert – charge en cours

éteint – capacité de charge pas encore atteinte

▷ Une fois la charge terminée, débranchez le câble de charge USB-C du port USB de l'ordinateur ou de l'adaptateur secteur USB et du port USB du boîtier de charge.

Durée de charge:

- C'est à température ambiante que la batterie a la meilleure autonomie. Plus la température ambiante est basse, plus l'autonomie d'écoute diminue.
- Quand la capacité de la batterie des écouteurs n'est plus que de 20 % environ, un signal sonore est émis toutes les 30 secondes. Ne tardez pas à recharger les écouteurs.
- Selon les conditions ambiantes, le volume, etc., ...
  ... l'autonomie d'écoute des écouteurs est d'env. 4 h
  ... l'autonomie en conversation d'env. 4 h
  ... l'autonomie en veille d'env. 90 jours.
  La capacité du boîtier de charge entièrement chargé suffit pour recharger les écouteurs 5 fois.
- Chargez le boîtier de charge et les écouteurs à une température comprise entre +10 et +40 °C.
- Afin de préserver le plus longtemps possible la pleine capacité des batteries, même lorsque vous ne les utilisez pas, vous devez recharger complètement le boîtier de charge et les écouteurs tous les deux à trois mois.

Recharger les écouteurs dans le boîtier de charge

Si vous êtes en déplacement, sans accès à une alimentation électrique, vous pouvez charger les écouteurs dans le boîtier de charge sans que celui-ci soit branché au secteur. Il suffit que la batterie du boîtier de charge soit suffisamment rechargée. S'il n'y a plus assez de capacité dans le boîtier de charge, les voyants restent éteints.

Mode veille

Pour éviter toute consommation de courant inutile, les écouteurs sont dotés d'une fonction d'arrêt automatique. S'ils ne reçoivent aucun signal audio pendant 5 minutes env., ils s'éteignent automatiquement.

Connecter les écouteurs via Bluetooth®

Informations importantes:

- Certains appareils mettent plus de temps que d'autres à établir la connexion. Il ne s'agit pas d'un dysfonctionnement.
- Respectez toujours le mode d'emploi de votre appareil mobile.
- En règle générale, vous ne pouvez connecter qu'un seul appareil avec les écouteurs.
- Un mot de passe de connexion pourra vous être demandé. Le cas échéant, tapez les chiffres 0000.

1.

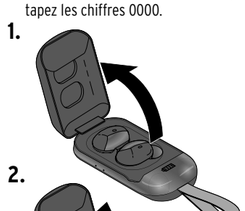

2.

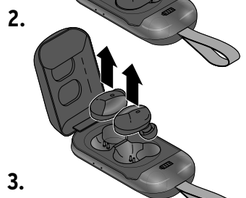

3.

Les écouteurs se connectent automatiquement l'un à l'autre

4.

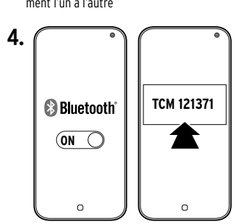

Dès que la connexion est établie, les écouteurs émettent un bref bip sonore.

Si vous éteignez temporairement les écouteurs, puis les remettez en marche, ils se reconnecteront automatiquement au même appareil **Bluetooth®**, à condition que ce dernier soit à proximité, allumé et que sa fonction **Bluetooth®** soit activée.

Couper la connexion Bluetooth®

Les écouteurs ne peuvent prendre en charge qu'un seul appareil **Bluetooth®** à la fois. Si vous souhaitez connecter les écouteurs à un autre appareil, coupez d'abord la connexion existante en désactivant la fonction **Bluetooth®** sur l'appareil mobile. Dès que la connexion est coupée, les écouteurs émettent un bip sonore de confirmation.

Utiliser un seul écouteur (mono)

Condition requise: les écouteurs ont été couplés à un appareil mobile comme décrit précédemment.

1. Ouvrez le boîtier de charge et retirez l'un des deux écouteurs. L'écouteur se connecte automatiquement avec l'appareil mobile couplé.
2. Après l'utilisation, replacez l'écouteur dans le creux du boîtier et refermez le couvercle.

- Si vous retirez en plus le deuxième écouteur du boîtier de charge, celui-ci se connecte peu après automatiquement avec le premier écouteur (stéréo).

Réinitialisation

La présence de rayonnements électromagnétiques à proximité des écouteurs peut nuire au bon fonctionnement. Si les écouteurs n'arrivent pas à se connecter, procédez à une réinitialisation:

1. Éloignez les écouteurs de la zone des rayonnements électromagnétiques.
2. Éteignez les écouteurs puis remettez-les en marche (voir chapitre «Utilisation»).

Utilisation

Les écouteurs peuvent lire de la musique dans tous les formats de fichiers courants pris en charge par votre appareil de lecture. Les écouteurs supportent également le profil de transmission standard A2DP. Ce profil est pris en charge par la plupart des appareils mobiles actuels et a été spécialement conçu pour transférer les signaux audio stéréo sans fil via **Bluetooth®**.

Le cas échéant, vous devrez activer manuellement le profil de transmission A2DP dans votre appareil mobile. Lisez le mode d'emploi de votre appareil mobile sur ce point.

Mettre les écouteurs dans les oreilles

▷ Mettez-vous les écouteurs dans les oreilles comme indiqué sur l'illustration.

Vos écouteurs sont fournis avec des embouts interchangeables qui assurent une bonne tenue dans l'oreille, même quand vous êtes en mouvement.

Fonctions de base	
Allumer les écouteurs	Sortir les écouteurs du boîtier de charge.
Éteindre les écouteurs	Placer les écouteurs dans le boîtier de charge.
Monter le volume	Maintenir la touche de l'écouteur droit enfoncée.
Baisser le volume	Maintenir la touche de l'écouteur gauche enfoncée.

Écouter de la musique	
Démarrer la lecture	Appuyer brièvement 1 fois sur la touche de l'écouteur gauche ou droit ou démarrer la lecture sur l'appareil mobile.
Interrompre/ reprendre la lecture	Appuyer brièvement 1 fois sur la touche de l'écouteur gauche ou droit.
Titre suivant	Appuyer brièvement 2 fois sur la touche de l'écouteur droit (en fonction de l'appareil).
Début de titre / choisir le titre précédent	Appuyer brièvement 2 fois sur la touche de l'écouteur gauche pour revenir au début du titre. Rappuyez peu après 2 fois sur la même touche pour choisir le titre précédent (en fonction de l'appareil).

Téléphoner	
Prendre un appel	Appuyer brièvement 1 fois sur la touche de l'écouteur gauche ou droit ou prendre l'appel sur le smartphone. La lecture audio est interrompue.
Terminer un appel	Appuyer brièvement 1 fois sur la touche de l'écouteur gauche ou droit ou terminer l'appel sur le smartphone. La lecture audio se poursuit.
Refuser un appel entrant	Appuyer pendant env. 2 secondes sur la touche de l'écouteur gauche ou droit.
Passer un appel	Si vous souhaitez passer un appel depuis votre smartphone, la conversation sera automatiquement dirigée vers les écouteurs – dans la mesure où vous avez configuré votre smartphone à cet effet.
Va-et-vient	Vous recevez un appel alors que vous êtes déjà en ligne. • interrompre un appel en cours / prendre un appel entrant = appuyer brièvement 1 fois sur la touche de l'écouteur gauche ou droit. • mettre en attente un appel en cours / prendre un appel entrant = maintenir la touche de l'écouteur gauche ou droit enfoncée.

Problèmes / solutions

Pas de son.

- Le réglage du volume est-il trop faible?
- Connexion **Bluetooth®** interrompue? Contrôlez la connexion sur votre smartphone. Connectez les écouteurs à nouveau (voir le chapitre «Connecter les écouteurs via **Bluetooth®**»).
- Batterie vide ou charge faible? Placez les écouteurs dans le boîtier de charge (voir également le chapitre «Charger la batterie»).

Bruits gênants dans les écouteurs.

- Les écouteurs sont trop éloignés de l'appareil appairé.

Le refus d'un appel et/ou la commande vocale ne fonctionnent pas.

- Ces fonctions dépendent de votre modèle de smartphone et de la configuration choisie. Consultez le mode d'emploi de votre smartphone.

Pas de connexion Bluetooth®.

- La fonction **Bluetooth®** de l'appareil à appairer est-elle désactivée? Vérifiez les réglages sur votre smartphone. Activez si nécessaire la fonction **Bluetooth®**. Vérifiez si les écouteurs apparaissent dans la liste des appareils détectés. Si ce n'est pas le cas, connectez à nouveau les écouteurs comme décrit dans le chapitre «Connecter les écouteurs via **Bluetooth®**». Rapprochez les deux appareils l'un de l'autre. Éloignez tous les autres appareils radioélectriques.
- Un mot de passe est-il requis pour votre appareil de lecture? Vérifiez les réglages.

La connexion des écouteurs a échoué.

- Si les écouteurs ne fonctionnent pas de manière synchrone, par ex. si un seul des écouteurs joue de la musique ou autre, placez les écouteurs quelques secondes dans le boîtier de charge, puis retirez-les. Ils doivent ensuite se reconnecter automatiquement l'un à l'autre.

Caractéristiques techniques

Modèle: 636 352

Boîtier de charge

Batterie: lithium-polymère
3,7 V / 400 mAh
Énergie nominale: 1,48 Wh
(test selon UN 38.3)

Entrée: 5 V ⎓ 1 A
Sortie: 5 V ⎓ 1 A
(Le symbole ⎓ signifie courant continu)

Durée de charge: env. 2 h

Capacité de charge: env. 5 cycles de charge des écouteurs

Écouteurs

Poids: env. 5,3 g chacun

Indice de protection: IPX4
(protégé contre les projections d'eau de toutes directions)

Batteries: lithium-polymère
3,7 V / 40 mAh
Énergie nominale: 0,15 Wh
(test selon UN 38.3)

Durée de charge: env. 1,5 h

Autonomie d'écoute: env. 4 h

Autonomie en conversation: env. 4 h

Autonomie en veille: env. 90 jours
(durées selon les conditions ambiantes, etc.)

Bluetooth®:

Version: V5.0

Portée: 10 m max. (sans obstacle)

Plage de fréquences: 2,402 GHz à 2,480 GHz

Niveau de puissance: < 10 dBm

Protocoles pris en charge: HSP/HFP/A2DP/AVRCP

Température ambiante: de +10 à +40 °C

Fabriqué par:
Lenco Benelux BV, Thermiekstraat 1a,
6361 HB Nuth, The Netherlands (Pays-Bas)

Sous réserve de modifications techniques et esthétiques de l'appareil dues à l'amélioration des produits.

CE

Le produit peut être commercialisé dans les pays suivants: Allemagne, Autriche, Suisse, République tchèque, Pologne, Slovaquie, Hongrie.

Élimination

Les **appareils** signalés par ce symbole ne doivent pas être éliminés avec les ordures ménagères! Vous êtes tenu par la législation d'éliminer les appareils en fin de vie en les séparant des ordures ménagères.
Les appareils électriques contiennent des substances dangereuses qui peuvent nuire à l'environnement et à la santé en cas de stockage et d'élimination incorrects. Pour avoir des informations sur les centres de collecte où remettre les appareils en fin de vie, adressez-vous à votre municipalité.

Ne pas jeter les **piles et les batteries (piles rechargeables)** avec les ordures ménagères! Vous êtes tenu par la législation de remettre les piles et les batteries (piles rechargeables) usagées aux centres de collecte de votre ville ou de votre commune ou aux commerces spécialisés vendant des piles.

Attention! Cet appareil contient une batterie (pile rechargeable) qui, pour des raisons de sécurité, est non amovible et ne peut pas être retirée sans détruire le boîtier. Tout démontage non conforme comporte un risque pour votre sécurité. Par conséquent, rapportez l'appareil non ouvert au centre de collecte qui se chargera d'éliminer l'appareil et la batterie comme il se doit.

Référence:
636 352

TWS-In-Ear sluchátka s Bluetooth®

CS **Návod k použití**

121371HB23XXII · 2021-12

Bezpečnostní pokyny ⚠

Pozor: Přečtěte si pozorně bezpečnostní pokyny a používejte tento výrobek pouze tak, jak je popsáno v tomto návodu, aby nedopatřením nedošlo k poranění nebo škodám. Uschovejte si tento návod pro pozdější potřebu. Při předávání výrobku s ním současně předejte i tento návod.

Účel použití

Tato sluchátka slouží k výstupu zvuku přes **Bluetooth**® pro přehrávací zařízení, jako jsou smartphony, tablet PC, notebooky a MP3 přehrávače apod. Sluchátka jsou koncipována pro soukromé používání a nejsou vhodná ke komerčním účelům.

Nabíjecí box slouží jako nabíječka pro sluchátka do uší.

Výrobek používejte pouze v mírných klimatických podmínkách.

NEBEZPEČÍ pro děti

- Děti nerozpoznají nebezpečí, která mohou vzniknout při nesprávném zacházení s elektrickými přístroji. Dětem vysvětlete, jak se s výrobkem správně zachází.
- Obalový materiál udržujte mimo dosah dětí. Mimo jiné hrozí i nebezpečí udušení!

NEBEZPEČÍ poranění/nehod

- Během účasti na silničním provozu musí být při používání sluchátek do uší zajištěno, že uslyšíte okolní zvuky. Před používáním se zeptejte, do jaké míry je používání sluchátek do uší v silničním provozu ve Vaší zemi omezeno.

NEBEZPEČÍ úrazu elektrickým proudem

- Neprovádějte na výrobku žádné změny. Případné opravy výrobku nechávejte provádět v odborných servisech. V důsledku neodborných oprav mohou uživateli hrozit značná nebezpečí.
- Samotná sluchátka do uší jsou chráněná proti stříkající vodě ze všech stran, nabíjecí box ale ne. Když budete sluchátka do uší nabíjet, dodržujte následující pokyny:
  - Nestavte na nabíjecí box ani do jeho bezprostřední blízkosti nádoby naplněné kapalinou, jako jsou např. vázy s květinami.
    Tyto nádoby by se mohly převrhnout a tekutina by mohla narušit elektrickou bezpečnost. Hrozí nebezpečí úrazu elektrickým proudem.
  - K nabíjení používejte pouze vhodný síťový adaptér USB nebo nabíjecí box připojte k nabíjení k počítači.
  - Nepoužívejte poškozené nabíječky ani se nepokoušejte takové nabíječky opravit.

VÝSTRAHA před poškozením sluchu

- Vysoká hlasitost během používání sluchátek do uší může vést ke ztrátě sluchu. Než si nasadíte sluchátka do uší, nastavte nízkou hlasitost! Pokud je sluch příliš dlouho nebo příliš náhle vystaven vysoké hlasitosti, může utrpět trvalé poškození.

VÝSTRAHA před popálením/požárem

- Zabudované akumulátory není možné vyměnit nebo demontovat ani je nesmíte vyměňovat nebo demontovat Vy sami. Při neodborné výměně akumulátorů hrozí nebezpečí výbuchu.
  Akumulátor lze nahradit pouze stejným nebo rovnocenným typem. Pokud jsou akumulátory poškozené, obraťte se na odborný servis.
- Do blízkosti nabíjecího boxu nestavte žádné zdroje otevřeného ohně, jako jsou např. hořící svíčky. Svíčky a jiné zdroje otevřeného ohně je nutno vždy udržovat v dostatečné vzdálenosti od výrobku, aby nemohlo dojít k rozšíření ohně.
- Výrobek obsahuje lithium-polymerové akumulátory. Ty se nesmí rozebírat, vhazovat do ohně ani zkratovat.
- Neprovádějte změny a/nebo nedeformujte/nezahřívejte/nerozebírejte akumulátory/baterie.
- Nabíjecí box se během nabíjení zahřívá. Nezakrývejte jej.

POZOR na věcné škody

- Sluchátka samotná jsou chráněna před vodou stříkající ze všech stran. Neponořujte je však do vody ani jiných tekutin. Chraňte sluchátka do uší také před vysokou vlhkostí vzduchu, prachem, velkým horkem způsobeným např. přímým slunečním zářením nebo topením.
- Vyvarujte se skladování, nabíjení a používání za extrémních teplot a extrémně nízkého tlaku vzduchu (např. ve vysokých nadmořských výškách).
- Sluchátka nenechte spadnout na zem a nevystavujte je silným nárazům.
- V žádném případě neotevírejte ani neodstraňujte části pláště sluchátek. Do otvorů krytu nestrkejte žádné předměty.
- Než sluchátka do uší zapnete, nastavte na připojeném zdroji zvuku maximálně pokojovou hlasitost, abyste zabránili poškození sluchátek v důsledku přetížení.
- Nepokládejte do bezprostřední blízkosti sluchátek do uší průkazy s magnetickým proužkem, telefonní nebo kreditní karty ani zvukové pásky, hodinky apod. Mohly by být poškozeny magnety, které jsou vestavěné ve sluchátkách.
- K čištění přístroje nepoužívejte žíraviny ani agresivní nebo abrazivní čisticí prostředky.

Přehled (rozsah dodávky)

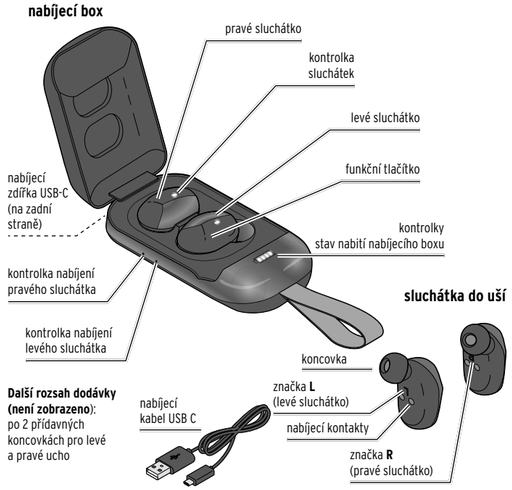

Nabíjení akumulátoru

Nabíjení nabíjecího boxu se sluchátky nebo bez nich

Aby nedošlo k poškození akumulátorů, jsou při dodání nabité pouze napůl. Před prvním použitím proto nabíjecí box i sluchátka do uší plně nabijte.

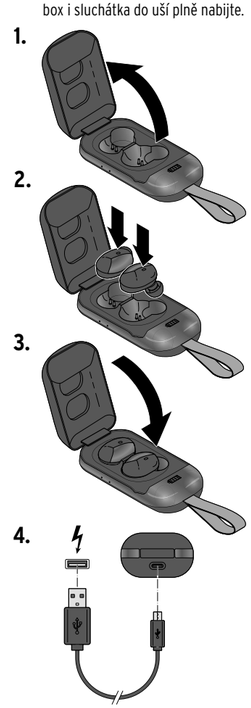

Kontrolka nabíjení sluchátka (na nabíjecím boxu)

svítí modře = sluchátko se nabíjí
vypnuto = sluchátko je nabité

nabíjecí box

● ○ ○ ○
● ● ○ ○
● ● ● ○
● ● ● ●

Během procesu nabíjení ukazují zelené kontrolky na nabíjecím boxu stav nabití (25 % – 50 % – 75 % – 100 %):

svítí zeleně – nabíjecí box je nabitý

bliká zeleně – probíhá nabíjení

nesvítí – úroveň nabití ještě nebyla dosažena

▷ Po nabití vytáhněte nabíjecí kabel USB C ze portu USB počítače, resp. síťového adaptéru USB a zdířky USB na nabíjecím boxu.

doby nabití

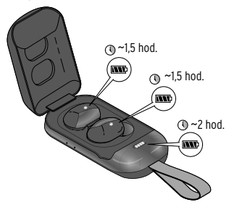

- Nejdéle vydrží akumulátory nabité při pokojové teplotě. Čím nižší je okolní teplota, tím více se zkracuje doba přehrávání.
- Když budou mít akumulátory sluchátek kapacitu už jen přibližně 20 %, zazní každých 30 sekund signální tón. V takovém případě sluchátka do uší brzy nabijte.
- V závislosti na okolních podmínkách, hlasitosti atd. je ...
  ... doba přehrávání hudby u sluchátek cca 4 hodiny.
  ... doba hovoru cca 4 hodiny.
  ... doba pohotovosti cca 90 dní.

Význam kontrolek

Sluchátko

svítí červeně = sluchátko se nabíjí
vypnuto = sluchátko je nabité

Kapacita plně nabitého nabíjecího boxu stačí na 5 nabití sluchátek.

- Nabíjecí box a sluchátka do uší nabíjejte při teplotě +10 až +40 °C.
- Abyste co nejdéle zachovali plnou kapacitu akumulátorů, úplně nabijte nabíjecí box a sluchátka do uší každé 2 až 3 měsíce, i když je nepoužíváte.

Nabíjení sluchátek do uší na cestách v nabíjecím boxu

Když budete na cestách bez přístupu k napájení elektrickou energií, můžete sluchátka do uší nabít v nabíjecím boxu, aniž by tento musel být připojen k elektrické síti. Předpokladem k tomu je, že je akumulátor v nabíjecím boxu dostatečně nabitý.

Pohotovostní režim

Aby se zabránilo zbytečné spotřebě energie, vypnou se sluchátka do uší automaticky, pokud po dobu cca 5 minut nepřijmou žádný zvukový signál.

Připojení sluchátek přes Bluetooth®

Pokyny, které je potřeba znát a dodržovat:

- Některá zařízení potřebují k navázání spojení více času. Přitom se nejedná o chybnou funkci.
- V každém případě se řiďte pokyny uvedenými v návodu k použití Vašeho mobilního zařízení.
- Zpravidla lze současně se sluchátky připojit pouze jedno zařízení.
- Případně je nutné zadat heslo. V takovém případě zadejte 0000.

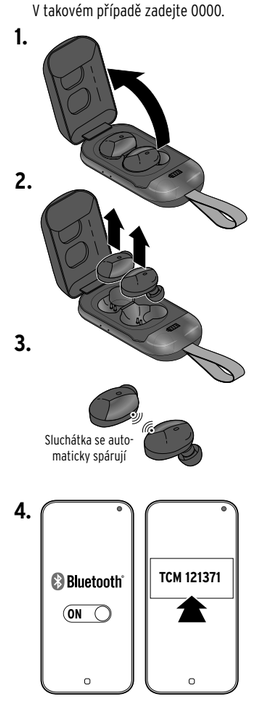

Jakmile jsou sluchátka připojená ozve se krátký signální tón.

Jestliže sluchátka mezitím vypnete, spojí se po opětovném zapnutí automaticky s naposledy spojeným zařízením – pokud je toto zařízení v blízkosti, je zapnuté a je aktivována funkce **Bluetooth**®.

Přerušení připojení Bluetooth®

Pomocí funkce **Bluetooth**® lze propojit se sluchátky do uší vždy jen jedno zařízení současně. Pokud budete chtít propojit sluchátka do uší s jiným zařízením, je nutno nejdřív přerušit již stávající připojení. K tomu účelu vypněte funkci **Bluetooth**® na mobilním zařízení. Pokud odpojíte sluchátka od zařízení, zazní signální tón.

Používání pouze jednoho sluchátka (mono)

Předpoklad: Sluchátka byla předtím spárována s mobilním zařízením.

1. Otevřete nabíjecí box a vyjměte jedno sluchátko. Sluchátko se automaticky spojí se spárovaným mobilním přístrojem.
2. Vložte sluchátko zpátky do prohlubně v nabíjecím boxu a zavřete víko.

- Když dodatečně vyjmete z nabíjecího boxu i druhé sluchátko, po krátké chvíli se automaticky spojí s prvním sluchátkem (stereo).

Resetování

Elektromagnetické záření v okolí sluchátek může vést k poruchám funkce. Pokud se sluchátka nepřipojí, proveďte reset:

1. Odstraňte sluchátka z oblasti elektromagnetického záření.
2. Sluchátka vypněte a zapněte (viz kapitola „Použití“).

Použití

Sluchátka mohou přehrávat hudbu ve všech možných formátech zvukových souborů, které podporuje Vaše přehrávací zařízení. Sluchátka do uší podporují i standard přenosu A2DP. Tento standard podporuje většina běžných mobilních zařízení a byl vyvinut speciálně k bezdrátovému přenosu stereofonních zvukových signálů přes **Bluetooth**®.

Případně budete muset tento způsob přenosu přes profil A2DP aktivovat na svém mobilním zařízení manuálně. Přečtěte si k tomu návod k použití Vašeho mobilního zařízení.

Vložení sluchátek do uší

▷ Vložte si sluchátka do uší tak, jak je znázorněno na obrázku.

Součástí balení jsou také výměnné koncovky, které drží velmi dobře v ších, i když se více pohybujete.

Základní funkce	
Vypnutí sluchátekk	Sluchátka vyjměte z nabíjecího boxu.
Zapnutí sluchátek	Sluchátka vložte do nabíjecího boxu.
Zvýšení hlasitosti	Tlačítko na pravém sluchátku podržte stisknuté.
Snížení hlasitosti	Tlačítko na levém sluchátku podržte stisknuté.

Přehrávání hudby	
Spuštění přehrávání	Stiskněte 1x krátce tlačítko na levém nebo pravém sluchátku nebo spusťte přehrávání na mobilním zařízení.
Přerušení / pokračování přehrávání	Stiskněte 1x krátce tlačítko na levém nebo pravém sluchátku.
Další skladba	Stiskněte 2x krátce tlačítko na levém nebo pravém sluchátku (v závislosti na zařízení).
Zpět na začátek skladby / k předchozí skladně	K vrácení na začátek skladby stiskněte 2x krátce tlačítko na levém sluchátku. K vrácení k předchozí skladbě stiskněte tlačítko ještě 2x. (v závislosti na zařízení).

Telefonování	
Přijmutí hovoru	Stiskněte 1x krátce tlačítko na levém nebo pravém sluchátku nebo hovor přijměte na smartphonu. Přehrávání se přeruší.
Ukončení hovoru	Stiskněte 1x krátce tlačítko na levém nebo pravém sluchátku nebo hovor ukončíte na smartphonu. Přehrávání se znovu spustí.
Odmítnutí přicházejícího hovoru	Podržte tlačítko na levém nebo pravém sluchátku po dobu cca 2 sekund stisknuté.
Volání	Když voláte ze svého smartphonu, hovor je automaticky přesměrován na sluchátka do uší – pokud jste to ve smartphonu tak nastavili.
Pozastavení hovoru	Během telefonování se ohlásí nový příchozí hovor: • přerušení stávajícího hovoru / přijmutí přicházejícího hovoru = Stiskněte 1x krátce tlačítko na levém nebo pravém sluchátku. • přidržení stávajícího hovoru / přijmutí přicházejícího hovoru = Podržte tlačítko na levém nebo pravém sluchátku stisknuté.

Závada/řešení

Nefunguje zvuk.

- Není nastavená příliš nízká hlasitost?
- Přerušení spojení **Bluetooth**®? Zkontrolujte spojení na svém smartphonu. Příp. spojte sluchátka znovu (viz kapitola „Připojení sluchátek přes **Bluetooth**®“).
- Není vybitý nebo málo nabitý akumulátor? Vložte sluchátka do nabíjecího boxu (viz také kapitola „Nabíjení akumulátoru“).

Rušivé zvuky ve sluchátkách do uší.

- Vzdálenost mezi připojeným zařízením a sluchátky do uší je příliš velká.

Odmítnutí hovoru a/nebo hlasové ovládání nefunguje.

- Tyto funkce jsou závislé na příslušném smartphonu a nastaveních, která jste na něm provedli. Nahlédněte do návodu k použití Vašeho smartphonu.

Žádné připojení Bluetooth®.

- Je na zařízení, které chcete spojit, vypnutý **Bluetooth**®? Zkontrolujte nastavení na svém smartphonu. Pokud je **Bluetooth**® deaktivovaný, tak jej aktivujte. Zkontrolujte, jestli se sluchátka do uší objevila na seznamu nalezených zařízení. Pokud ne, tak spojte sluchátka ještě jednou podle popisu v kapitole „Připojení sluchátek přes **Bluetooth**®“. Umístěte obě zařízení těsně k sobě. Z okolí odstraňte ostatní zařízení s bezdrátovým přenosem.
- Není u Vašeho přehrávacího zařízení nutno zadat heslo? Zkontrolujte nastavení.

Spárování sluchátek do uší selhalo ...

- Pokud sluchátka nefungují synchronně, např. hudba vychází pouze z jednoho sluchátka apod., vložte sluchátka na několik sekund zpět do nabíjecího boxu a opět je vyjměte. Pote by se měla automaticky spárovat.

Technické parametry

Model:	636 352
nabíjecí box	
Akumulátor:	lithium-polymerový 3,7 V / 400 mAh Jmenovitá energie: 1,48 Wh (testováno podle UN 38.3)
Vstup:	5 V ⎓ 1 A
Výstup:	5 V ⎓ 1 A (symbol ⎓ označuje stejnosměrný proud)
Doba nabíjení:	cca 2 h
Nabíjecí kapacita:	cca 5 nabíjecích cyklů sluchátek
sluchátka do uší	
hmotnost:	každé cca 5,3 g
Stupeň krytí:	IPX4 (odolné proti vodou stříkající ze všech stran)
Akumulátory:	lithium polymerové 3,7 V / 40 mAh Jmenovitá energie: 0,15 Wh (testováno podle UN 38.3)
Doba nabíjení:	cca 1,5 hodiny
doba hraní:	cca 4 hodiny
doba hovoru:	cca 4 hodiny
Pohotovostní režim:	cca 90 dní (uvedené doby závisí na okolních podmínkách apod.)
Bluetooth®:	
Verze:	V5.0
Dosah:	max. 10 m (ve volném poli)
Frekvenční rozsah:	2,402 GHz až 2,480 GHz
Úroveň výkonu:	< 10 dBm
Podporované protokoly:	HSP/HFP/A2DP/AVRCP
Okolní teplota:	+10 až +40 °C

Výrobce:
Lenco Benelux BV,
Thermiekstraat 1a,
6361 HB Nuth,
The Netherlands (Nizozemsko)

Za účelem vylepšování výrobku si vyhrazujeme právo technických a vzhledových změn.

CE

Výrobek může být distribuován a používán v následujících zemích: Německo, Rakousko, Švýcarsko, Česká Republika, Polsko, Slovensko, Maďarsko.

Likvidace

Přístroje označené tímto symbolem se nesmí vyhazovat do domovního odpadu! Staré přístroje jste ze zákona povinni likvidovat samostatně, odděleně od domovního odpadu. Elektrická zařízení obsahují nebezpečné látky. Tyto mohou při neodborném skladování a likvidaci škodit zdraví a životnímu prostředí. Informace o sběrných místech, na kterých bezplatně přijímají staré přístroje, získáte u obecní nebo městské správy.

Baterie a akumulátory nepatří do domovního odpadu! Vybité baterie a akumulátory jste ze zákona povinni odevzdávat ve sběrně určené obecní nebo městskou správou nebo ve specializované prodejně, ve které se prodávají baterie.

Pozor! Tento přístroj obsahuje akumulátor, který je z bezpečnostních důvodů pevně namontovaný ve výrobku a není jej možné vyjmout, aniž byste zničili plášť výrobku. Neodborná demontáž představuje bezpečnostní riziko. Proto přístroj odevzdejte neotevřený na sběrném místě, které odborně zlikviduje přístroj i akumulátor.

Číslo výrobku:
636 352